

Instituto Electoral del Estado de Campeche
Gasto por Categoría Programática
Del 1 de Enero al 31 de Marzo de 2026
(Cifras en Pesos)

Concepto	Egresos					Subejercicio
	Aprobado	Ampliaciones/ (Reducciones)	Modificado	Devengado	Pagado	
Programas	157,245,344	0	157,245,344	33,983,921	32,667,776	123,261,423
Subsidios: Sector Social y Privado o Entidades Federativas y Municipios	0	0	0	0	0	0
Subsidios sujetos a Reglas de Operación	0	0	0	0	0	0
Subsidios sujetos a Lineamientos de Operación	0	0	0	0	0	0
Bienes, Servicios e Infraestructura Pública	0	0	0	0	0	0
Provisión de Bienes Públicos	0	0	0	0	0	0
Prestación de Servicios Públicos	0	0	0	0	0	0
Proyectos de Inversión en Infraestructura y Obra Pública	0	0	0	0	0	0
Desempeño de las Funciones de Gobierno	157,245,344	0	157,245,344	33,983,921	32,667,776	123,261,423
Funciones de las Fuerzas Armadas	0	0	0	0	0	0
Fomento, Promoción y Servicios para el Desarrollo Económico y Social	0	0	0	0	0	0
Regulación y supervisión	0	0	0	0	0	0
Atención a desastres por eventos naturales	0	0	0	0	0	0
Articulación, coordinación e instrumentación de políticas públicas	157,245,344	0	157,245,344	33,983,921	32,667,776	123,261,423
Investigación y desarrollo	0	0	0	0	0	0
Servicios de protección y conservación ambiental	0	0	0	0	0	0
Administrativos y de Apoyo a la Gestión Presupuestaria	0	0	0	0	0	0
Apoyo para el desarrollo de las funciones de gobierno	0	0	0	0	0	0
Apoyo al buen gobierno y mejoramiento de la gestión	0	0	0	0	0	0
Provisiones y reasignaciones presupuestarias específicos	0	0	0	0	0	0
Operaciones ajenas	0	0	0	0	0	0
Compromisos, Cumplimiento de Obligaciones y otras Aportaciones	0	0	0	0	0	0
Participaciones a entidades federativas y municipios	0	0	0	0	0	0
Costo financiero, deuda o apoyos a deudores y ahorradores de la banca	0	0	0	0	0	0
Adeudos de ejercicios fiscales anteriores (ADEFAS)	0	0	0	0	0	0
Aportaciones Federales	0	0	0	0	0	0
Pensiones y jubilaciones	0	0	0	0	0	0
Obligaciones de cumplimiento de resolución jurisdiccional	0	0	0	0	0	0
Aportaciones a la seguridad social	0	0	0	0	0	0
Aportaciones a fondos de estabilización	0	0	0	0	0	0
Aportaciones a fondos de inversión y reestructura de pensiones	0	0	0	0	0	0
Total del Egreso	157,245,344	0	157,245,344	33,983,921	32,667,776	123,261,423

L.C. TATIANA J. MAJORALES CAMBRANIS
 JEFA DE DEPARTAMENTO DE CONTABILIDAD
 Y FINANZAS


C.P. IRIS JAZMIN NAVARRETE CARRILLO
 DIRECTORA EJECUTIVA DE ADMINISTRACION Y
 PRERROGATIVAS

MTRA. CLARA CONCEPCION CASTRO GOMEZ
 CONSEJERA PRESIDENTA PROVISIONAL DEL
 CONSEJO GENERAL DEL IEEC

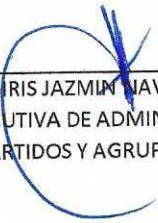
INSTITUTO ELECTORAL DEL ESTADO DE CAMPECHE
PROGRAMAS Y PROYECTOS DE INVERSION
Periodo: Del 1° de Enero al 31 de Marzo de 2026




Sin información por revelar en el periodo



L.C. TATIANA JOSEFINA MORALES CAMBRANIS
JEFA DE DEPARTAMENTO DE CONTABILIDAD
Y FINANZAS



C.P. IRIS JAZMIN NAVARRETE CARRILLO
DIRECTORA EJECUTIVA DE ADMINISTRACION, PRERROGATIVAS
DE PARTIDOS Y AGRUPACIONES POLITICAS



MTRA. CLARA CONCEPCION CASTRO GOMEZ
CONSEJERA PRESIDENTA PROVISIONAL
DEL CONSEJO GENERAL DEL IEEC

INSTITUTO ELECTORAL DEL ESTADO DE CAMPECHE
INDICADORES DE RESULTADOS
DEL 1 DE ENERO AL 31 DE MARZO DE 2026

OBJETIVO	INDICADOR	FÓRMULA	VARIABLES	RESULTADO	FRECUENCIA	UNIDAD DE MEDIDA	META
DETERMINAR LA PARTICIPACION DEL GASTO PROGRAMABLE CON RESPECTO AL TOTAL DE EGRESOS	PROPORCION GASTOS PROGRAMABLE	$TGP/TE \times 100$	TGP= TOTAL DE GASTO PROGRAMABLE TE= TOTAL DE EGRESO	$(\$33,983,921 / \$157,245,344) \times 100 = 21.61\%$	TRIMESTRAL	PORCENTAJE	MEJORAR LOS CONTROLES INTERNOS, PARA ASI CUMPLIR CON LAS ACTIVIDADES PRINCIPALES DE LA INSTITUCION, HACIENDO EL USO DE LOS RECURSOS DE MANERA AUSTERA, RACIONAL Y EFICAZ
DETERMINAR LA PARTICIPACION DEL GASTO DE OPERACIÓN CON RESPECTO AL TOTAL DE EGRESOS	PROPORCION GASTO DE OPERACIÓN	$TGO/TE \times 100$	TGO=TOTAL GASTO DE OPERACIÓN TE=TOTAL DE EGRESOS	$(\$33,601,102 / \$157,245,344) \times 100 = 21.37\%$	TRIMESTRAL	PORCENTAJE	ESTABLECER CONTROLES INTERNOS PARA MEJORAR LA OPERATIVIDAD DEL ENTE.
DETERMINAR LA PARTICIPACION DEL GASTO DE INVERSION Y/O CAPITAL CON RESPECTO AL TOTAL DE EGRESOS	PROPORCION GASTO DE INVERSION Y/O CAPITAL	$TGIC/TE \times 100$	TGIC= TOTAL DE GASTO DE INVERSION TE= TOTAL DE EGRESOS	$(\$382,819 / \$157,245,344) \times 100 = 0.24\%$	TRIMESTRAL	PORCENTAJE	MEJORAR PROCESOS ADMINISTRATIVOS CON EL USO DE LAS TECNOLOGIAS DE INFORMACION.
DETERMINAR LA PARTICIPACION DE LOS SERVICIOS PERSONALES CON RESPECTO AL TOTAL DE GASTOS DE OPERACIÓN	SERVICIOS PERSONALES EN EL GASTO DE OPERACIONES	$SP / TGO \times 100$	SP= SERVICIOS PERSONALES TGO= TOTAL DE GASTOS DE OPERACIONES	$(\$14,490,014 / \$33,601,102) \times 100 = 43.12\%$	TRIMESTRAL	PORCENTAJE	MEJORAR LOS CONTROLES INTERNOS PARA EL MANEJO DE LOS RECURSOS HUMANOS RESPETANDO LA DISPONIBILIDAD PRESUPUESTAL.

L.C. TATIANA JOSEFINA MORALES CAMBRANIS
 JEFA DE DEPARTAMENTO DE CONTABILIDAD
 Y FINANZAS

C.P. IRIS JAZMIN VARRETE CARRILLO
 DIRECTORA EJECUTIVA DE ADMINISTRACION, PRERROGATIVAS
 DE PARTIDOS Y AGRUPACIONES POLITICAS

MTRA. CLARA CONCEPCION CASTRO GOMEZ
 CONSEJERA PRESIDENTA PROVISIONAL
 DEL CONSEJO GENERAL DEL IEEC